



空き缶

ごみステーションの回収容器に入れてください。

飲み物又は食べ物が入っていた缶です。

このマークがついたものが対象です。



30cm以下



注意

- 1 アルミ缶とスチール缶は、分けなくても構いません。
- 2 空き缶として出せる大きさの目安は、1辺の長さが30cm以下です。それを超えるものは燃えないごみ又は粗大ごみに出してください。
- 3 空き缶からはずれたふたやプルトップは燃えないごみに出してください。
- 4 飲み物、食べ物以外の缶(スプレー缶や塗料の缶など)は、燃えないごみに出してください。



空きびん

3色に分けて、ごみステーションの回収容器に入れてください。

飲み物又は食べ物が入っていたびんです。

色分けは、3色です

- 1 無色のびん
- 2 茶色のびん
- 3 その他の色のびん
青 緑 黒 など

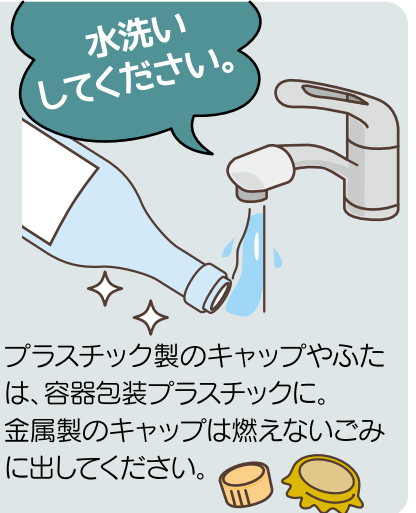
無色のびん



茶色のびん



その他の色のびん
(青・緑・黒色など)



注意

- 1 飲み物、食べ物以外のびん(化粧品や農薬などのびん)は、燃えないごみに出してください。
- 2 ガラス製でないものは、燃えないごみに出してください。
- 3 割れたびんは、燃えないごみに出してください。
- 4 キャップやふたを外してください。取れない部分はそのまま構いません。

