

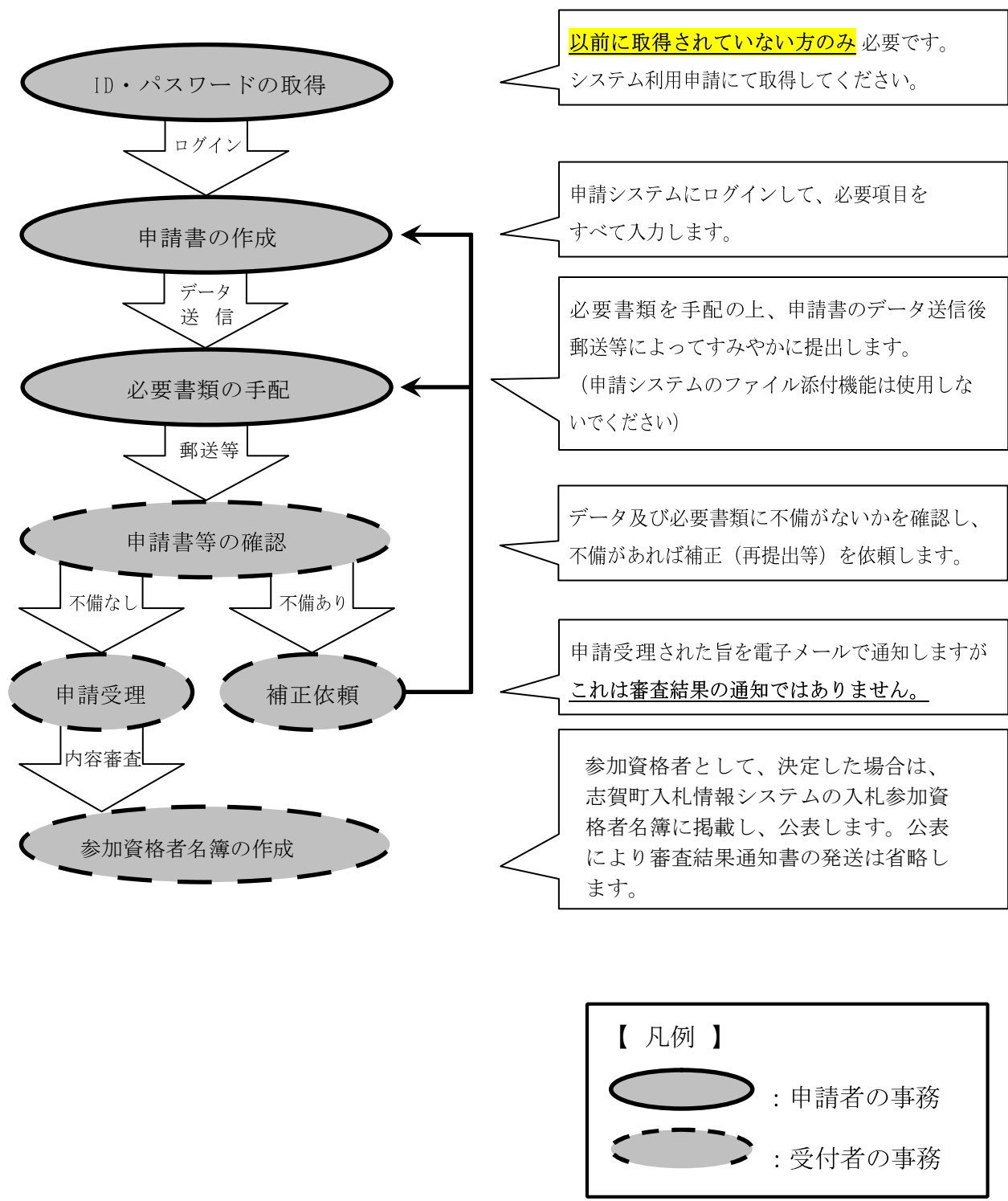
# 入札参加資格申請システム 操作手順

石川県志賀町

## 【 目 次 】

1	申請手続きの流れ	1
2	申請システム等へのアクセスについて	2
3	システム入力における禁則事項	3
4	ID・パスワードの新規取得（はじめての方のみ）	4
5	申請システムへのログイン	9
6	申請者情報の確認、変更（パスワードの変更）	11
7	申請書の作成、提出（データ送信）	15
8	申請書の一時保存・照会・補正・取下げ・職権訂正	47

# 1 申請手続きの流れ



※令和6年までに、志賀町に競争入札参加資格者名簿に登載されていない場合のみ、「ID・パスワードの新規取得」を実施し、ID・パスワードを取得後ログイン願います。

## 2 申請システム等へのアクセスについて

申請システム及びこれに係る各種窓口へのアクセスは、志賀町ホームページに設置された各アイコンから行うことができます。

なお、申請システムをはじめて利用される場合は、「**ID・パスワードの新規取得（はじめての方のみ）**」より**ID・パスワードを新規取得（4頁）**し、申請システムに**ログイン（9頁）**願います。

※令和7・8年度名簿の申請は令和7年1月31日から、利用可能となります。

### 3 システム入力における禁則事項

申請システム等における入力については、次のことに注意してください。

※ 特に、使用できない文字等を入力して登録されますと、その後の手続きにおいて不備が生じる可能性があります。

#### (1) フリガナ

「フリガナ」の入力を求める箇所については、次のとおり入力すること。

##### ① 「・」や「-」等は除き、発音するカナのみ入力

(例) 商号 : I・S・K建設 → アイエスケーケンセツ  
人名 : ジョン・スミス → ジョン スミス

##### ② 商号における「株式会社」や「一般社団法人」等は除いて入力

(例) 犬鷲コンサルタント(株) → イヌワシコンサルタント  
(一社)くろゆり林業協会 → クロユリリンギョウキョウカイ

#### (2) 使用できる文字、できない文字

商号等に使用できない文字が含まれる場合は、他の文字に置き換えるかひらがなで入力すること。

なお、システムにおける各種文字の使用可否については、操作マニュアルで確認してください。申請システム画面上部の「ヘルプ」(10頁参照)からも参照可能です。

(例) 高 → 高、徳 → 徳、祥 → 祥、瀬 → 瀬  
逸 → 逸、隆 → 隆、vii → VII、昱 → あきら

#### (3) 金額

「金額」の入力を求める箇所については、千円単位(千円未満切り捨て)で入力すること。

(例) 585,900円 → 585

## 4 ID・パスワードの新規取得（はじめての方のみ）

申請システムをはじめてご利用の方（以前に取得されていない方）のみ、ID及びパスワードの取得が必要となります。

志賀町ホームページから申請窓口へアクセスして、取得（システム利用申請）を行います。

① メールアドレスを入力

② 「システム利用申請」を押下

③ 受付画面が表示される

(例)

件名:【入札参加資格申請】利用者番号発行申請受付  
 差出人:no-reply <no-reply@supercals.jp>  
 送信日時:2012/12/27 10:40  
 宛先:  
 CC:  
 添付ファイル:

④ 入力したメールアドレス宛に登録用URLの記載されたメールが届きます。

入札参加資格申請システムの利用申請を受け付けました。

下記URLにアクセスし、12/28 10:35 までに申請者情報の登録を行ってください。

[窓口名] : 志賀町窓口

[URL] : https://www.ep-bes.supercals.jp/Shinsei/main?

本メールはシステムが自動的に送信しております。  
 本メールへ返信にてお問い合わせいただいてもご回答出来ませんので、  
 予めご了承くださいませようお願い申し上げます。

⑤ 記載されたURL先へアクセス

(1) 担当者情報登録

申請担当者	
氏名 [必須]	フリガナ (注)姓と名の間は全角スペースを入力してください
	漢字 (注)姓と名の間は全角スペースを入力してください
所属	
郵便番号 [必須]	例:999-9999
所在地 [必須]	都道府県 石川県
	市区町村
	所在地 (注)県外を選択した場合、所在地は市区町
連絡先	電話番号 [必須] 例:099-999-9999
	FAX番号 例:099-999-9999
	メールアドレス [必須]
パスワード [必須]	(注)パスワードは8文字以上の半角英数記号で入力してください。 大文字・小文字は区別されます。
パスワード(確認用) [必須]	

⑥ 担当者情報は申請事務の担当者について 入力してください。  
 法人等の場合、担当者氏名を「入札事務担当者」や「庶務係」等とすれば、人事異動の影響を受けません。

⑦ 必ず申請事務の担当者に繋がる連絡先を入力してください。  
 メールアドレスは代表アドレス等で構いません。

⑧ ここで入力したパスワードが申請システムのパスワードになります。  
 ※ パスワードは 英字・数字・記号の全種混合でなければならない。

(注1)パスワードに使用可能な文字は以下のとおりです。  
 8文字以上32文字以下で入力してください。  
 英字 : ABCDEFGHIJKLMNOPQRSTUVWXYZ abcdefghijklmnopqrstuvwxyz  
 数字 : 0123456789  
 記号 : ! " # \$ % & ' ( ) \* + , - . / : ; ? @ [ \ ] ^ \_ ` { | } ~

⑨ 必須事項すべてに入力したら  を押下

- 氏名(フリガナ)が入力されていません。
- 氏名(漢字)が入力されていません。
- 郵便番号が入力されていません。
- 所在地が入力されていません。
- 連絡先(電話番号)が入力されていません。
- 連絡先(メールアドレス)が入力されていません。
- パスワードが入力されていません。
- パスワード(確認用)が入力されていません。

**入力要領**  
申請担当者の情報を入力してください。

申請担当者	
フリガナ	
氏名 <b>[必須]</b>	(注)姓と名の間は全角スペースを入力してください。
漢字	

入力に不備があるときは  
画面上部に不備の内容  
が表示される (以下同様)

## (2) 申請者情報登録

申請者	
法人・個人の区分 <b>[必須]</b>	<input type="radio"/> 法人または団体のIDを登録する <input type="radio"/> 個人のIDを登録する
商号又は名称 <b>[必須]</b>	フリガナ
	漢字
氏名 <b>[必須]</b>	フリガナ (注)姓と名の間は全角スペースを入力してください。
	漢字 (注)姓と名の間は全角スペースを入力してください。
郵便番号 <b>[必須]</b>	例:999-9999
所在地 <b>[必須]</b>	都道府県 石川県
	市区町村
	所在地 (注)県外を選択した場合、所在地は市区町村から入力してください。
連絡先	電話番号 <b>[必須]</b> 例:099-999-9999
	FAX番号 例:099-999-9999

⑩ 団体・個人の別を選択

⑪ 所在地については すべて全角 を用いて、番地等は アラビア数字とマイナス (-) のみ で入力すること。

申請者	
法人・個人の区分 <b>[必須]</b>	<input checked="" type="radio"/> 法人または団体のIDを登録する <input type="radio"/> 個人のIDを登録する
商号又は名称 <b>[必須]</b>	フリガナ
	漢字 例:(株)〇〇〇建設 又は 〇〇〇建設(株) となるよう、種別を選択してください。
代表者役職	
氏名 <b>[必須]</b>	フリガナ (注)姓と名の間は全角スペースを入力してください。
	漢字 (注)姓と名の間は全角スペースを入力してください。
郵便番号 <b>[必須]</b>	例:999-9999
都道府県	

⑩で「団体」を選択したとき

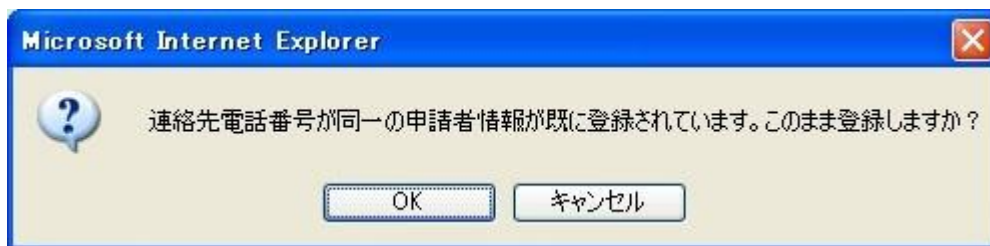
⑫ フリガナには「カブ」や「ユウゲンガイシャ」等を入力しないでください。  
略号はドロップダウンリストから選択するため手打ちでの入力は不要です。



⑬ 必須事項すべてに入力したら  を押下

⑭ 「申請者情報の連絡先電話番号」が同一の登録が既にある場合、下図のアラートが表示されます。

問題がなければ「OK」を押下してください。



### (3) 登録確認

#### 入力要領


ただいま入力されたデータを送信して、登録処理を行います。  
入力内容を確認して、【登録】ボタンを押してください。


#### 担当者情報登録

氏名	フリガナ	イシカワ ケンタロウ
	漢字	石川 県太郎
所属		総務部
郵便番号		920-8580
所在地		石川県金沢市鞍月1-1
連絡先	電話番号	076-225-1712
	FAX番号	076-225-1714
	メールアドレス	isikawa.kentaro@ishikawa-ken.jp
パスワード		isikawa

#### 申請者情報登録

法人・個人の区分		法人または団体
商号又は名称	フリガナ	イシカワケンセツ
	漢字	(株)石川建設
代表者役職		代表取締役
氏名	フリガナ	イシカワ ケンスケ
	漢字	石川 県介
郵便番号		920-8580
所在地		石川県金沢市鞍月1-1
連絡先	電話番号	076-225-1111
	FAX番号	076-225-1222

⑮ 内容に誤りがなければ  を押下

内容に誤りがあれば  を押下して、該当箇所を訂正

#### (4) 結果表示

### 申請者情報の登録を正常に終了しました。

以下の「利用者番号」と「パスワード」により、今後入札参加資格申請システムにログインすることが出来ます。  
「利用者番号」は申請状況の照会等に必須となります。  
この画面を印刷するか、メモに取る等必ず内容を控えてください。

業者番号 : 00000180  
利用者番号 : 00000180  
パスワード : [パスワード]

⑩ 申請等に必要ですので、ID (業者番号・利用者番号) 及びパスワードは必ず控えてください。

#### (例)

件名【入札参加資格申請】利用者番号発行通知  
差出人: no-reply <no-reply@supercals.jp>  
送信日時: 2012/12/27 11:40  
宛先: 石川 県太郎 <tsukagawa@shinsei-jp.jp>  
CC:  
添付ファイル:

⑪ 担当者情報のメールアドレスに送付されます。

入札参加資格申請システムの利用者番号を下記の通り発行しました。  
下記のページからシステムにログインできます。  
<https://www.ep-bes.supercals.jp/Shinsei/main?uji.verb=StartUp&madoguchiCode=M170000>

[窓口名] : 志賀町窓口  
[業者番号] : 00000180  
[利用者番号] : 00000180  
[申請者名] : 石川建設  
[ID登録日時] : 2012年12月27日 11時39分

⑫ 申請システムのURL  
志賀町ホームページからのアクセス先  
と同一 (2頁参照)

パスワードはシステム利用申請時に登録されたものです。

本メールはシステムが自動的に送信しております。  
本メールへ返信にてお問い合わせいただいてもご回答出来ませんので、  
予めご了承くださいませようお願い申し上げます。

これで、ID及びパスワードの取得は完了です。

## 5 申請システムへのログイン

志賀町ホームページからアクセスの上、ID及びパスワードを入力してログインを行います。(2頁参照)

入札参加資格申請システム

利用者番号とパスワードを入力して【ログイン】ボタンを押してください。

利用者番号

パスワード

① 利用者番号 (ID) を入力

② パスワードを入力

③ 「ログイン」を押下

④ 正常にログインすると、次頁の「提供サービス一覧」へ遷移します。

(1) 提供サービス一覧

申請済案件の照会 (47頁)

申請者情報の確認、変更 (11頁)

「提供サービス一覧」に戻る

申請を行う

照会を行う

委任一覧

申請者情報

ログアウト

所属:  
氏名: テスト 太郎

提供サービス一覧

ヘルプ

平成27年02月01日 00時01分

津幹町窓口

窓口構成団体	年度	種別	申請種別	期間	申請する	委任する
志賀町	平成27~28年度 工事	定期	新規申請	平成27年02月01日~平成27年02月28日	申請する	委任する
志賀町	平成27~28年度 コンサル	定期	新規申請	平成27年02月01日~平成27年02月28日	申請する	委任する
志賀町	平成25~26年度 工事	随時	変更申請	平成25年03月01日~平成27年03月31日	申請する	委任する
志賀町	平成25~26年度 コンサル	随時	変更申請	平成25年03月01日~平成27年03月31日	申請する	委任する

操作マニュアルの参照

申請書の作成、提出 (15頁)

## 6 申請者情報の確認、変更（パスワードの変更）

申請システム画面上部の「申請者情報」から、申請者情報の確認及び変更を行います。

### (1) 申請情報詳細

#### ① 業者情報

申請者情報		
業者番号		00000180
商号又は名称	フリガナ	イシカワケンセツ
	漢字	(株)石川建設
代表者役職		代表取締役
代表者氏名	フリガナ	イシカワ ケンスケ
	漢字	石川 県介
郵便番号		920-8580
所在地		石川県金沢市鞍月1-1
連絡先	連絡先	076-225-1111
	FAX番号	076-225-1222

① 業者情報は、受理済みの直近申請が反映されています。

#### ② 担当者情報

利用者情報			⇒ 変更
利用者番号		00000180	
利用者氏名	フリガナ	イシカワ ケンタロウ	
	漢字	石川 県太郎	
所属		総務部	
郵便番号		920-8580	
所在地		石川県金沢市鞍月1-1	
連絡先	電話番号	076-225-1712	
	FAX番号	076-225-1714	
	メールアドレス	isikawa.kenta@isikawa.co.jp	

③ 担当者情報及びパスワードを変更します。

② 担当者情報は、ID取得時の担当者情報（5頁参照）

(2) 担当者情報詳細

利用者情報		
利用者番号	00000180	
氏名 [必須]	フリガナ	イシカワ ケンタロウ (注)姓と名の間は全角スペースを入力してください。
	漢字	石川 県太郎 (注)姓と名の間は全角スペースを入力してください。
所属	総務部	
郵便番号 [必須]	920-8580 例:999-9999	
所在地 [必須]	都道府県	石川県
	市区町村	金沢市
	所在地	鞍月1-1 (注)県外を選択した場合、所在地は市区町村から入力してください。
連絡先	電話番号 [必須]	076-225-1712 例:099-999-9999
	FAX番号	076-225-171
	メールアドレス [必須]	
パスワード変更	<input type="checkbox"/> 変更	

④ 担当者情報を上書きで変更します。  
法人等の場合、氏名を「入札事務担当者」や「庶務係」等とすれば、人事異動の影響を受けません。  
(推奨)  
メールアドレスは代表アドレス等で構いません。

⑤ パスワードを変更するには「変更」をチェック



利用者情報		
利用者番号	00000180	
氏名 [必須]	フリガナ	イシカワ ケンタロウ (注)姓と名の間は全角スペースを入力してください。
	漢字	石川 県太郎 (注)姓と名の間は全角スペースを入力してください。
所属	総務部	
郵便番号 [必須]	920-8580 例:999-9999	
所在地 [必須]	都道府県	石川県
	市区町村	金沢市
	所在地	鞍月1-1 (注)県外を選択した場合、所在地は市区町村から入力してください。
連絡先	電話番号 [必須]	076-225-1712 例:099-999-9999
	FAX番号	076-225-1714 例:099-999-9999
	メールアドレス [必須]	
パスワード変更	<input checked="" type="checkbox"/> 変更	
現在のパスワード [必須]		
新しいパスワード [必須]		
新しいパスワード(確認用) [必須]		
<p>(注1)パスワードに使用可能な文字は以下のとおりです。 8文字以上32文字以下で入力してください。 英字 : ABCDEFGHIJKLMNOPQRSTUVWXYZ abcdefghijklmnopqrstuvwxyz 数字 : 0123456789 記号 : ! " # ( ) * + , - . / : ; ? @ [ ] ^ _ ` {   } ~</p>		

⑤で「変更」をチェックしたとき

## 入力例

(氏名・パスワード変更)

利用者情報	
利用者番号	00000180
氏名 [必須]	フリガナ ニューサツジムタントウシャ (注)姓と名の間は全角スペースを入力してください。
	漢字 入札事務担当者 (注)姓と名の間は全角スペースを入力してください。
所属	総務部
郵便番号 [必須]	920-8580 例:999-9999
所在地 [必須]	都道府県 石川県
	市区町村 金沢市
	所在地 鞍月1-1 (注)県外を選択した場合、所在地は市区町村から入力してください。
連絡先	電話番号 [必須] 076-225-1712 例:099-999-9999
	FAX番号 076-225-1714 例:099-999-9999
	メールアドレス [必須] [redacted]
パスワード変更	<input checked="" type="checkbox"/> 変更
現在のパスワード [必須]	[redacted]
新しいパスワード [必須]	[redacted]
新しいパスワード(確認用) [必須]	[redacted]

- ⑥ 内容に誤りがなければ  を押下  
変更を取り止めるときは  を押下

### (3) 登録確認

利用者情報	
利用者番号	00000180
利用者氏名	フリガナ ニューサツジムタントウシャ
	漢字 入札事務担当者
所属	総務部
郵便番号	920-8580
所在地	石川県金沢市鞍月1-1
連絡先	電話番号 076-225-1712
	FAX番号 076-225-1714
	メールアドレス [redacted]
新しいパスワード	[redacted]

- ⑦ 内容に誤りがなければ  を押下  
内容に誤りがあれば  を押下して、該当箇所を訂正

(4) 結果表示

担当者情報の変更を正常に終了しました。

利用者番号 : 00000180  
新しいパスワード : ■■■■■■

⑧ 申請等に必要ですので、新しいパスワードは必ず控えてください。

これで、申請者情報の確認及び変更は完了です。




## 7 申請書の作成、提出（データ送信）

申請システム画面上部の「申請を行う」から提供サービス一覧を開いて、申請したい入札参加資格審査の「申請する」アイコン（10頁参照）を押下し、申請を行います。

このとき、県内・県外の区分などを間違えないように注意してください。

### (1) 申請先団体選択

団体選択	
都道府県	<input type="checkbox"/> 志賀町
市区	なし
町村	なし

「志賀町」をチェックしたら  を押下

• 申請先団体を選択してください。

入力要領  
申請を行う団体を選択してください。

団体選択	
都道府県	<input type="checkbox"/> 志賀町
市区	なし


入力に不備があるときは  
画面上部に不備の内容  
が表示される（以下同様）


## (2) 本社基本情報

申請者	
法人・個人の区分 <b>[必須]</b>	<input type="radio"/> 法人または団体 <input type="radio"/> 個人
商号又は名称 <b>[必須]</b>	フリガナ
	漢字
氏名 <b>[必須]</b>	フリガナ (注)姓と名の間は全角スペースを入力してください。
	漢字 (注)姓と名の間は全角スペースを入力してください。
郵便番号 <b>[必須]</b>	例:999-9999
所在地 <b>[必須]</b>	都道府県 石川県
	市区町村
	所在地 (注)県外を選択した場合、所在地は市区町村から入力してください。
連絡先	電話番号 <b>[必須]</b> 例:099-999-9999
	FAX番号 例:099-999-9999
	メールアドレス <b>[必須]</b>
県内外区分 <b>[必須]</b>	<input type="radio"/> 県内 <input type="radio"/> 県外
エコアクション21認証登録	<input type="radio"/> 有 <input type="radio"/> 無
次世代育成雇用環境の整備	<input type="radio"/> 有 <input type="radio"/> 無
災害時等における応急対策工事の協力者等	<input type="checkbox"/> 石川県建設業協会 <input type="checkbox"/> 石川県森林土木協会 <input type="checkbox"/> 石川県内の各地区建設業協会 <input type="checkbox"/> プレハブ建築協会
直前の2年間の石川県発注工事	<input type="radio"/> 有 <input type="radio"/> 無
直前の2年間のその他官公庁発注工事	<input type="radio"/> 有 <input type="radio"/> 無
いしかわ事業者版環境ISO登録	<input type="radio"/> 有 <input type="radio"/> 無

委託業務の場合

直前の2年間の石川県発注委託業務	<input type="radio"/> 有
直前の2年間のその他官公庁発注委託業務	<input type="radio"/> 有

次頁の表を参考に、要入力項目すべてに入力したら  を押下

	申請者情報反映ボタン	このアイコンを押下すると、先に入力済みの「申請者情報」が各項目に反映されます。
---	------------	---

項目	入力要否	備考
法人・個人の区分	必要	
商号又は名称	必要	(株)や(有)等はドロップダウンリストから選択してください。 フリガナには「カブシキガイシャ」等を入力しないでください。 漢字には「株式会社」「(株)」等を入力しないでください。
代表者役職	必要	区分が「法人」の場合のみ
氏名	必要	姓と名の間に必ず全角スペースを入力してください。
郵便番号	必要	ハイフン (-) を含む半角8桁
所在地	必要	入力箇所については数字等すべて全角で番地等(街区符号、住居番号)はアラビア数字とマイナス(-)のみで入力してください。  (例) 鞍月1丁目1番地 → 鞍月1-1  【県内業者の場合】 都道府県・市区町村をドロップダウンリストから選択し、所在地(大字以下)を入力してください。  【県外業者の場合】 都道府県のみドロップダウンリストから選択し、所在地(市区町村以下)を入力してください。
連絡先(電話番号)	必要	市外局番から、ハイフンを含む半角入力
連絡先(FAX番号)	必要	FAXをお持ちでない場合は入力不要
連絡先(メールアドレス)	必要	携帯電話のメールアドレスは不可
県内外区分	必要	主たる営業所(本店等)の所在地が石川「県内」か「県外」かを選択してください。


エコアクション21認証登録	不 要	入力不要
次世代育成雇用環境の整備	不 要	
災害時等における応急対策工事の協力者等	不 要	入力不要
直前の2年間の石川県発注工事（又は 委託業務）	不 要	入力不要
直前の2年間のその他官公庁発注工事（又は 委託業務）	不 要	入力不要
いしかわ事業者版環境ISO登録	不 要	入力不要

### (3) 申請担当者情報

申請担当者	
区分 [必須]	<input type="radio"/> 本人 <input type="radio"/> 企業内担当者 <input type="radio"/> 代理申請者
法人名	<input type="text"/>
所属	<input type="text"/>
氏名 [必須]	フリガナ <input type="text"/> (注)姓と名の間は全角スペースを入力してください。
	漢字 <input type="text"/> (注)姓と名の間は全角スペースを入力してください。
郵便番号 [必須]	<input type="text"/> 例:999-9999
所在地 [必須]	都道府県 石川県 <input type="button" value="v"/>
	市区町村 <input type="button" value="v"/>
	所在地 <input type="text"/> (注)県外を選択した場合、所在地は市区町村から入力してください。
連絡先	電話番号 [必須] <input type="text"/> 例:099-999-9999
	FAX番号 <input type="text"/> 例:099-999-9999
	メールアドレス [必須] <input type="text"/>

次頁の表を参考に、要入力項目すべてに入力したら  を押下

- ※ 申請内容及び必要書類に不備や不明な点があった場合、こちらに入力された連絡先に問い合わせをさせていただきますので、必ず申請事務の担当者に係る情報としてください。
- ※ 申請書に対する「受付審査終了通知」や「補正要求連絡」、「職権訂正連絡」の電子メールは、企業についての担当者情報のメールアドレス宛ではなく、こちらに入力された申請についての担当者情報のメールアドレス宛に自動送信されます。




 利用者情報反映ボタン	このアイコンを押下すると、先に入力済みの「利用者情報」が各項目に反映されます。
--	---

項目	入力要否	備考
区分	必要	<p>「本人」は個人事業主本人が担当者の場合のみ選択してください。</p> <p>「代理申請者」は代理人としてログインした場合のみ選択できます。</p>
行政書士登録番号	必要	<p>区分で「代理申請者」を選択された行政書士の方は、登録番号を入力してください。</p>
法人名	必要	<p>区分が「本人」「企業内担当者」の場合は企業名を、「代理申請者」の場合は行政書士事務所名等を入力してください。</p>
所属	必要	<p>申請事務担当者の所属する部署課所名を入力してください。</p> <p>特に部署課所名が無い場合は「経理担当」や「営業」等と入力してください。</p>
氏名	必要	<p>姓と名の間に必ず全角スペースを入力してください。</p>
郵便番号	必要	<p>ハイフン (-) を含む半角 8 桁</p>
所在地	必要	<p>入力箇所については数字等すべて全角で番地等（街区符号、住居番号）はアラビア数字とマイナス (-) のみで入力してください。</p> <p>(例) 鞍月 1 丁目 1 番地 → 鞍月 1 - 1</p> <p>【県内業者の場合】 都道府県・市区町村をドロップダウンリストから選択し、所在地（大字以下）を入力してください。</p> <p>【県外業者の場合】 都道府県のみドロップダウンリストから選択し、所在地（市区町村以下）を入力してください。</p>
連絡先（電話番号）	必要	<p>市外局番から、ハイフンを含む半角入力</p>
連絡先（FAX番号）	必要	<p>FAXをお持ちでない場合は入力不要</p>
連絡先（メールアドレス）	必要	<p>携帯電話のメールアドレスは不可</p>

#### (4) 企業基本情報

資本金等	
資本金[必須]	<input type="text"/> 千円
自己資本金[必須]	<input type="text"/> 千円

営業情報	
営業開始日[必須]	<input type="text"/> 
休業または転(廃)業の期間	<input type="text"/> ~ <input type="text"/> 
現組織への変更日	<input type="text"/> 
営業年数[必須]	<input type="text"/> 年

1989/1

日	月	火	水	木	金	土
25	26	27	28	29	30	31
1	2	3	4	5	6	7
8	9	10	11	12	13	14
15	16	17	18	19	20	21
22	23	24	25	26	27	28
29	30	31	1	2	3	4

常勤職員数	
(1)技術職員[必須]	<input type="text"/> 人
うち監理技術者数	<input type="text"/> 人
(2)事務職員[必須]	<input type="text"/> 人
(3)その他職員[必須]	<input type="text"/> 人
(4)総職員数	0 人(※ (1)+(2)+(3))

障害者雇用率達成状況	
障害者雇用率達成区分[必須]	<input type="radio"/> 達成 <input type="radio"/> 非達成
障害者人数	<input type="text"/> 人

設備情報	
保有設備	<input type="text"/> 件
添付ファイル	<input type="text"/> <input type="button" value="参照..."/> <small>登録できる添付ファイルは3MB以内のファイルです。 (拡張子がexe, com, cmd, bat, vbs, lnk, jsp, js, cgi, classのファイルは登録できません。)</small>

労働災害補償保険の加入状況	
労働災害補償保険の加入[必須]	<input type="radio"/> 有 <input type="radio"/> 無

次頁の表を参考に、要入力項目すべてに入力したら  を押下

※ 個人事業主（自営業者） の場合は資本金を「0」としてください。

※ 営業開始日等の日付については「1989年01月08日」又は「平成01年01月08日」のように2桁以上の半角数字と漢字で入力してください。（元号は明治以降のみ。それ以前については西暦で入力してください。）

また、欄外右のボタンによりカレンダーから日付を選択することでも、営業開始日等を入力することができます。（上図参照） これ以降の日付入力箇所についても同様です。

項目	入力要否	備考
資本金・自己資本金	必要	申請日時点の資本金と審査基準日時点の自己資本金の額を入力してください。  【建設工事の場合】 経営事項審査の結果通知書（経審結果通知書）における自己資本金の額を入力してください。 <u>2期平均をとっている場合は、2期平均後の金額を入力してください。</u>  【委託業務の場合】 決算書（財務諸表）における自己資本金の額を入力してください。
営業開始日	必要	当該申請に係る事業を開始した日を入力してください。 建設工事については、 <u>建設業許可の当初許可年月日</u> を入力してください。
休業または転（廃）業の期間	必要	該当する期間がない場合は入力不要
現組織への変更日	不要	
営業年数	必要	上記の営業開始日から審査基準日までの営業年数（休業等の期間を除く）を入力してください。 建設工事については、 <u>経審結果通知書に記載された営業年数</u> を入力してください。
技術職員	必要	審査基準日時点の当該申請に係る技術職員数（本店及び支店の合計）
うち監理技術者数	不要	
事務職員	必要	審査基準日時点の当該申請に係る技術職員以外の職員数（本店及び支店の合計）
その他職員	必要	必ず「0」を入力してください。

※ 職員数については、当該申請に係る常勤職員数のみを入力してください。

例えば、建設工事とその他の業を営む企業が建設工事についての申請を行う場合、建設部門の技術及び事務職員（役職員、営業職等を含む。）の数となります。このとき、無資格であっても現場で工事に従事する従業員は、技術職員に含めてください。（経営事項審査における「技術職員」とは定義が異なります。）




障害者雇用率達成区分	必要	
障害者人数	不要	
保有設備	不要	
添付ファイル	不要	
労働災害補償保険の加入	必要	該当する方を選択してください。

## (5) 外資状況情報

外資状況			
外国資本有無 <sup>[必須]</sup>	<input type="radio"/> 有 <input type="radio"/> 無		
(1)外国籍会社	(国名)	<input type="text"/>	
(2)日本国籍会社 (外資比率100%)	(国名)	<input type="text"/>	
(3)日本国籍会社	(国名)	<input type="text"/>	<input type="text"/>
	(外資比率)	<input type="text"/> %	<input type="text"/> %

「無」を選択

入札参加資格審査の対象としないので、「無」を選択して  を押下


(6) 契約実績情報 (委託業務のみ)

契約実績情報の追加は【実績追加】ボタンを押してください。  
削除は【削除】ボタンを押してください。

契約実績情報:0件


契約実績情報

実績追加


提出書類で確認しますので、何も入力せず  を押下

(7) 有資格者名簿情報 (建設工事と委託業務とで画面が異なります)

【 建設工事 】

提出書類で確認しますので、何も添付せずに  **次へ** を押下

【 委託業務 】

「有資格者名簿」には何も添付せず、「技術者数」に審査基準日時点の当該申請に係る技術職員すべての有資格者数(延べ人数)を入力後、 **次へ** を押下

ただし、同一の技術職員が1つの資格について等級の違うものを重複して有している場合は、上位等級のみをカウントするものとします。

(例) Aさんが1級と2級の土木施工管理技士資格を有している場合

→ 「1級土木施工管理技士」が1人とカウントする。

「2級土木施工管理技士」にはカウントしない。

※ ここで言う技術職員とは、(4) 企業基本情報(21頁参照)で入力した「技術職員」と同一の職員のことを指します。


※ 無資格の技術職員及び表中にない資格等については、「その他」の「その他」(次頁のスクリーンショット参照。最下行の項目。)にカウントしてください。

有資格者名簿				
添付ファイル	<input type="text"/> <input type="button" value="参照..."/>			
<small>登録できる添付ファイルは3MB以内のファイルです。 (拡張子が.exe, .com, .cmd, .bat, .vbs, .lnk, .jsp, .js, .cgi, .classのファイル)</small>				
<div style="border: 2px solid red; padding: 5px; display: inline-block;">何も添付しないこと</div>				
技術者数				
施工管理技士	建設機械施工技士(1級)	<input type="text"/>	人	
	建設機械施工技士(2級)	<input type="text"/>	人	
	土木施工管理技士(1級)	<input type="text"/>	人	
	土木施工管理技士(2級)	<input type="text"/>	人	
	建築施工管理技士(1級)	<input type="text"/>	人	
	建築施工管理技士(2級)	<input type="text"/>	人	
	電気工事施工管理技士(1級)	<input type="text"/>	人	
	電気工事施工管理技士(2級)	<input type="text"/>	人	
	管工事施工管理技士(1級)	<input type="text"/>	人	
	管工事施工管理技士(2級)	<input type="text"/>	人	
	造園施工管理技士(1級)	<input type="text"/>	人	
	造園施工管理技士(2級)	<input type="text"/>	人	
	技術士	総合技術監理部門 <small>(地質調査関係を除く)</small>	<input type="text"/>	人
建設部門 <small>(土質及び基礎を除く)</small>		<input type="text"/>	人	
農業部門		<input type="text"/>	人	
森林部門		<input type="text"/>	人	
水産部門		<input type="text"/>	人	
上下水道部門		<input type="text"/>	人	
衛生工学部門		<input type="text"/>	人	
電気電子部門		<input type="text"/>	人	
機械部門		<input type="text"/>	人	
情報工学部門		<input type="text"/>	人	
地質調査関係 <small>(建設【土質・基礎】又は応用理学【地質】の資格)</small>		<input type="text"/>	人	
その他		技能士(1級)	<input type="text"/>	人
		技能士(2級)	<input type="text"/>	人
	電気工事士(第一種)	<input type="text"/>	人	
	電気工事士(第二種)	<input type="text"/>	人	
	消防設備士	<input type="text"/>	人	
	測量士	<input type="text"/>	人	
	測量士補	<input type="text"/>	人	
	浄化槽設備士	<input type="text"/>	人	
	構造設計一級建築士	<input type="text"/>	人	
	設備設計一級建築士	<input type="text"/>	人	
	一級建築士	<input type="text"/>	人	
	二級建築士	<input type="text"/>	人	
	建築設備士	<input type="text"/>	人	
	建築積算資格者	<input type="text"/>	人	
	土地区画整理士	<input type="text"/>	人	
	環境計量士	<input type="text"/>	人	
	不動産鑑定士	<input type="text"/>	人	
	不動産鑑定士補	<input type="text"/>	人	
	土地家屋調査士	<input type="text"/>	人	
	司法書士	<input type="text"/>	人	
	第一種電気主任技術者	<input type="text"/>	人	
	伝送交換主任技術者 <small>(旧第一種を含む)</small>	<input type="text"/>	人	
	線路主任技術者	<input type="text"/>	人	
	APECエンジニア	<input type="text"/>	人	
	ROCM	<input type="text"/>	人	
	地質調査技士	<input type="text"/>	人	
	補償業務管理士	<input type="text"/>	人	
	公共用地経験者	<input type="text"/>	人	
	その他	<input type="text"/>	人	

無資格の技術職員及び  
表中にない資格等

(8) 添付ファイル登録

The screenshot shows a web form titled "添付ファイル登録" (Attach File Registration). It features a text input field, a "参照..." (Reference...) button, and a "添付" (Attach) button. Below the input field, there is a warning message: "登録できる添付ファイルは3MB以内のファイルです。(拡張子がexe, com, cmd, bat, vbs, lnk, jsp, js, cgi, classのファイルは登録できません)" (Attachable files must be 3MB or smaller. Files with extensions exe, com, cmd, bat, vbs, lnk, jsp, js, cgi, class cannot be registered). A red box highlights the text "何も添付しないこと" (Do not attach anything), which is positioned to the right of the warning message.

提出書類で確認しますので、何も添付せずに  を押下

(9) 財務諸表情報 (委託業務のみ)

損益計算書	
経常利益	<input type="text"/> 千円
税引前当期利益	<input type="text"/> 千円


貸借対照表			
(1)流動資産	<input type="text"/> 千円	(5)流動負債	<input type="text"/> 千円
(2)固定資産	<input type="text"/> 千円	(6)固定負債	<input type="text"/> 千円
(3)繰延資産	<input type="text"/> 千円	(7)資本合計	<input type="text"/> 千円
(4)資産合計	0千円 (※ (1)+(2)+(3))	(8)負債及び資本合計	0千円 (※ (5)+(6)+(7))

自己資本額			
区分	直前決算時(千円)	剰余(欠損)金処分(千円)	合計
払込資本金	<input type="text"/>	—	0
準備金・積立金等	<input type="text"/>	<input type="text"/>	0
次期繰越利益(欠損)金	—	<input type="text"/>	0
計	0	0	0

経営比率	
総資本純利益率	0%(※ 税引前当期利益÷資産合計×100)
流動比率	0%(※ 流動資産÷流動負債×100)
自己資本固定比率	0%(※ 自己資本額 計の合計÷固定資産×100)

提出書類で確認しますので、何も入力せずに  を押下

(10) 適格組合証明情報

適格組合証明	
適格組合証明の有無	<input type="radio"/> 無 <input type="radio"/> 有
取得年月日	<input type="text"/> 
番号	<input type="text"/>


入札参加資格審査の対象としないので、何も入力しない又は 「無」 を選択して

 を押下



(11) 工事共通情報 (建設工事のみ)

工事共通情報	
建設業許可番号 [必須]	第 [ ] 号 例:第999999号
経審受審時許可番号	第 [ ] 号 例:第999999号
経営事項審査基準日 [必須]	[ ] 
建設業労働災害防止協会加入区分 [必須]	<input type="radio"/> 無 <input type="radio"/> 有
建設業退職金共済制度加入区分 [必須]	<input type="radio"/> 無 <input type="radio"/> 有

下表を参考に、要入力項目すべてに入力したら  を押下

項目	入力要否	備考
建設業許可番号	必要	申請日時点の建設業許可番号を半角6桁で入力してください。 許可種別(大臣・知事)はドロップダウンリストから選択してください。(次項も同じ)
経審受審時許可番号	必要 (該当者のみ)	申請日時点と審査基準日時点の建設業許可番号が違う場合のみ、審査基準日時点の建設業許可番号を半角6桁で入力してください。 必要書類として提出する経審結果通知書に記載された建設業許可番号と同一になります。
経営事項審査基準日	必要	審査基準日を入力してください。
建設業労働災害防止協会加入区分	必要	経審結果通知書で確認しますので、「無」を選択してください。
建設業退職金共済制度加入区分	必要	

(12) 売上実績情報 (委託業務のみ)


何も入力せずに  を押下

決算期				
2年度前分決算			～	
1年度前分決算			～	
売上実績				
部門	業務種別区分	2年度前分決算 (千円)	1年度前分決算 (千円)	直前2年間平均売上高 (千円) ※千円未満切り捨て
測量	測量一般			
	地図の調整			
	航空測量			
	計	0	0	0
建設コンサルタント	河川、砂防及び海岸・海洋			
	港湾及び空港			
	電力土木			
	道路			
	鉄道			
	上水道及び工業用水道			
	下水道			
	農業土木			
	森林土木			
	水産土木			
	廃棄物			
	造園			
	都市計画及び地方計画			
	地質			
	土質及び基礎			
	鋼構造及びコンクリート			
	トンネル			
	施工計画、施工設備及び計算			
	建設環境			
	機械			
	電気電子			
	計	0	0	0
	建築(設備)設計	建築一般		
意匠				
構造				
暖冷房				
衛生				
電気				
建築計算				
機械計算				
電気計算				
調査・試験(建築設備設計)				
計		0	0	0
地質調査	地質調査			
	物理探査			
	ボーリング			
	土質試験			
計	0	0	0	
造園管理	造園管理			
	計	0	0	0
補償コンサルタント	土地調査			
	土地評価			
	物件			
	機械工作物			
	営業補償・特殊補償			
	事業員失			
	補償仲立			
	総合補償			
	計	0	0	0
	調査・試験(その他)			
その他(建設工事に関するもの)	測量清掃			
	計量証明			
	その他(建設工事関係)			
	計	0	0	0
その他(建設工事に関しないもの)	警備			
	清掃			
	浄化槽維持管理			
	浄化槽清掃			
	貯水槽清掃			
	一般廃棄物運搬			
	産業廃棄物運搬			
	設備機器監視			
	電気設備保守管理			
	消防設備保守			
その他(建設工事以外)				
計	0	0	0	
合計		0	0	0

(13) 納税情報

納税状況		
申請先団体	納税有無 [必須]	納税番号
志賀町	<input type="radio"/> 有 <input checked="" type="radio"/> 無	<input type="text"/>

「無」を選択

納税状況は納税証明書で確認するので、「無」を選択して  を押下

#### (14) 契約営業所情報

選択可能団体				
団体名		石川県 志賀町		
申請辞退	登録番号	営業所名	チェック	選択
<input type="checkbox"/>	00000180-00	石川建設	未	<input type="button" value="→ 選択"/>
<input type="button" value="営業所追加"/>				
契約を締結する営業所		申請先団体		
石川建設				

② 「選択」を押下

① 商号名称（略号なし）が表示される

を押下して(15) 営業所基本情報へ進んでください。

※ 志賀町との間で入札・契約を行うことができる営業所（本店又は支店）は1つだけですので、は押下しないでください。

#### 【回避方法】

誤ってを押下し、営業所欄を追加してしまったときは、志賀町との入札・契約を希望しない営業所について「申請辞退」をチェックしてください。

選択可能団体				
団体名				
申請辞退	登録番号	営業所名	チェック	選択
<input checked="" type="checkbox"/>	00000180-00	石川建設	未	<input type="button" value="→ 選択"/>
<input type="checkbox"/>	00000180-01	金沢支店	済	<input type="button" value="→ 選択"/>
<input type="button" value="営業所追加"/>				
契約を締結する営業所		申請先団体		
石川建設				
金沢支店		志賀町		

入札・契約を希望しない営業所

入札・契約を希望する営業所

(15) 営業所基本情報 (建設工事と委託業務とで画面が異なります)

契約を締結する営業所		
営業所名 [必須]	フリガナ	イシカワケンセツ
	漢字	石川建設
役職		
氏名 [必須]	フリガナ	(注)姓と名の間は全角スペースを入力してください。
	漢字	(注)姓と名の間は全角スペースを入力してください。
郵便番号 [必須]		
例:999-9999		
所在地 [必須]	都道府県	石川県
	市区町村	
	所在地	(注)県外を選択した場合、所在地は市区町村から入力してください。
連絡先	電話番号 [必須]	例:099-999-9999
	FAX番号	例:099-999-9999
	メールアドレス [必須]	

商号名称 (略号なし) が表示される

ISO認証取得状況		
ISO9000s	認証状態 [必須]	<input type="radio"/> 認証済み <input type="radio"/> 未認証
	取得年月日	<input type="text"/> <input type="button" value="日付"/>
ISO14001	認証状態 [必須]	<input type="radio"/> 認証済み <input type="radio"/> 未認証
	取得年月日	<input type="text"/> <input type="button" value="日付"/>


建設工事の場合

契約を締結する営業所が建設業の許可(建設業許可申請書別表で確認)を有しており、かつ経営事項審査の結果を得ている業種を全て入力してください。  
[一般:1 特定:2]

契約を締結する営業所の許可業種(1又は2を入力)													
土木	建築	大工	左官	とび	石	屋根	電気	管	タ	鋼	鉄筋	ほ装	しゆ
<input type="button" value="▼"/>	<input type="button" value="▼"/>	<input type="button" value="▼"/>	<input type="button" value="▼"/>	<input type="button" value="▼"/>	<input type="button" value="▼"/>	<input type="button" value="▼"/>	<input type="button" value="▼"/>	<input type="button" value="▼"/>	<input type="button" value="▼"/>	<input type="button" value="▼"/>	<input type="button" value="▼"/>	<input type="button" value="▼"/>	<input type="button" value="▼"/>
板金	ガ	塗装	防水	内装	機械	絶縁	電通	造園	さく	建具	水道	消防	清掃
<input type="button" value="▼"/>	<input type="button" value="▼"/>	<input type="button" value="▼"/>	<input type="button" value="▼"/>	<input type="button" value="▼"/>	<input type="button" value="▼"/>	<input type="button" value="▼"/>	<input type="button" value="▼"/>	<input type="button" value="▼"/>	<input type="button" value="▼"/>	<input type="button" value="▼"/>	<input type="button" value="▼"/>	<input type="button" value="▼"/>	<input type="button" value="▼"/>

本社/委任先区分 [必須]  本社  委任先

次頁の表を参考に、要入力項目すべてに入力したら  を押下

 <b>本社情報反映</b>	本社情報反映ボタン	このアイコンを押下すると、先に入力済みの「本社基本情報」が各項目に反映されます。
---	-----------	--


項目	入力要否	備考
営業所名	必要	<p>志賀町に対する入札・契約権限を有する営業所名を、<u>略号及び商号等を除いて</u>入力してください。</p> <p>(例) ○○(株)金沢営業所 → <b>金沢営業所</b>  (例) (有)▲▲七尾支所 → <b>七尾支所</b></p> <p>本店の場合は(2)本社基本情報(16頁参照)で入力した「商号又は名称」と同一(略号を除く)になります。</p>
役職	必要	<p>営業所代表者の役職を入力してください。本店の場合は(2)本社基本情報で入力した「代表者役職」と同一になります。</p>
氏名	必要	<p>営業所代表者の氏名を入力してください。姓と名の間には<u>必ず全角スペース</u>を入力してください。</p> <p>本店の場合は(2)本社基本情報で入力した「氏名」と同一になります。</p>
郵便番号	必要	<p>ハイフン(-)を含む半角8桁  本店の場合は(2)本社基本情報で入力した「郵便番号」と同一になります。</p>
所在地	必要	<p>入力箇所については数字等すべて全角で番地等(街区符号、住居番号)は<u>アラビア数字とマイナス(-)のみ</u>で入力してください。</p> <p>本店の場合は(2)本社基本情報で入力した「所在地」と同一になります。</p> <p>(例) 鞍月1丁目1番地 → <b>鞍月1-1</b></p> <p>【県内業者の場合】 都道府県・市区町村をドロップダウンリストから選択し、所在地(大字以下)を入力してください。</p> <p>【県外業者の場合】 都道府県のみドロップダウンリストから選択し、所在地(<u>市区町村以下</u>)を入力してください。</p>

連絡先（電話番号）	必要	市外局番から、ハイフンを含む半角入力 本店の場合は（２）本社基本情報で入力した「電話番号」と同一になります。
連絡先（FAX番号）	必要	FAXをお持ちでない場合は入力不要 本店の場合は（２）本社基本情報で入力した「FAX番号」と同一になります。
連絡先（メールアドレス）	必要	携帯電話のメールアドレスは不可 本店の場合は（２）本社基本情報で入力した「メールアドレス」と同一になります。
ISO9000s（9000シリーズ）	必要	「取得年月日」は申請日以前の直近取得日を入力してください。
ISO14001	必要	※ 主観的事項の審査による加点については審査資料の提出が別途必要となりますので注意してください。（町内業者による建設工事の申請のみ対象となります）
契約を締結する営業所の許可業種	必要	建設工事の場合のみ 営業所が有している建設業許可の業種のうち、 <u>経審を受審済みの業種についてのみ</u> 許可の区分を入力してください。  【許可の区分】 1：一般 2：特定
本社／委任先区分	必要	志賀町に対する入札・契約権限を有する営業所が「本社（本店）」か「委任先（支店）」かを選択してください。

(16) 登録事業情報 (委託業務のみ)

契約を締結する営業所			
営業所名	金沢支店		
<div style="border: 2px solid red; padding: 2px; display: inline-block;">                     入札・契約を希望する営業所                 </div>			
登録を受けている事業			
コンサル登録事業	登録番号	登録年月日	
測量業務	<input type="text"/>	<input type="text"/>	<input type="button" value="削除"/>
建設コンサルタント	<input type="text"/>	<input type="text"/>	<input type="button" value="削除"/>
建築士事務所	<input type="text"/>	<input type="text"/>	<input type="button" value="削除"/>
地質調査業者	<input type="text"/>	<input type="text"/>	<input type="button" value="削除"/>
補償コンサルタント	<input type="text"/>	<input type="text"/>	<input type="button" value="削除"/>
建築設備資格者	<input type="text"/>	<input type="text"/>	<input type="button" value="削除"/>
不動産鑑定業者	<input type="text"/>	<input type="text"/>	<input type="button" value="削除"/>
土地家屋調査士	<input type="text"/>	<input type="text"/>	<input type="button" value="削除"/>
司法書士	<input type="text"/>	<input type="text"/>	<input type="button" value="削除"/>
計量証明事業者	<input type="text"/>	<input type="text"/>	<input type="button" value="削除"/>
その他登録事業の追加は【事業追加】ボタンを押してください。 削除は【削除】ボタンを押してください。			
その他登録事業			
登録事業名	登録番号	登録年月日	削除
<input type="button" value="事業追加"/>			

下記の表を参考に、要入力項目すべてに入力したら  を押下

なお、調査・試験等の登録事業がある場合については、適宜  を押下し、追加・入力願います。

項目	入力可否	備考
登録番号	必要	登録を受けていない事業は入力不要 番号のみを全角で入力してください。 <u>「測」「建」「(8)」等は入力しないでください。</u>  (例) 登録第(0) - 1 2 3 4 5 → 1 2 3 4 5 (例) 補0 1 - 2 3 → 2 3
登録年月日	必要	登録を受けていない事業は入力不要 申請日以前の直近登録日を入力してください。



(17) 営業所契約先情報

契約を締結する営業所

営業所名 金沢支店 入札・契約を希望する営業所

申請先団体をチェックし【選択】ボタンを押下してください。  
チェックの外れた団体には申請が行われません。  
【選択】ボタンを押下するとコンサル業種情報画面が表示されます。

申請先団体

団体区分	申請先団体	業種	選択状態
都道府県	<input type="checkbox"/> 志賀町	<span style="border: 1px solid blue; padding: 2px;">➡ 選択</span>	

① 「志賀町」をチェック ② 「選択」を押下

「志賀町」をチェックしたら ➡ 選択 を押下

(18) 工事業種情報 (建設工事のみ)

**営業所情報**  
 営業所名 金沢支店 入札・契約を希望する営業所

**申請先団体**  
 団体名 志賀町 営業所が有している建設業許可の業種

契約を締結する営業所の許可業種(1又は2を入力)

土木	建築	大工	左官	とび	石	屋根	電気	管	夕	鋼	鉄筋	ほ装	しゅ
1	2	1					1	1		1			
板金	ガ	塗装	防水	内装	機械	絶縁	電通	造園	さく	建具	水道	消防	清掃
				2						2			

希望する工事業種を選択してください。

**希望業種の選択**

土木	建築	大工	左官	とび	石	屋根	電気	管	夕	鋼	鉄筋	ほ装	しゅ
<input type="text"/>	<input type="text"/>	<input type="text"/>	<input type="text"/>	<input type="text"/>	<input type="text"/>	<input type="text"/>	<input type="text"/>	<input type="text"/>	<input type="text"/>	<input type="text"/>	<input type="text"/>	<input type="text"/>	<input type="text"/>
板金	ガ	塗装	防水	内装	機械	絶縁	電通	造園	さく	建具	水道	消防	清掃
<input type="text"/>	<input type="text"/>	<input type="text"/>	<input type="text"/>	<input type="text"/>	<input type="text"/>	<input type="text"/>	<input type="text"/>	<input type="text"/>	<input type="text"/>	<input type="text"/>	<input type="text"/>	<input type="text"/>	<input type="text"/>

① 入札参加資格審査を希望する業種を選択して「○」を付ける

②入力例

契約を締結する営業所の許可業種(1又は2を入力)

土木	建築	大工	左官	とび	石	屋根	電気	管	夕	鋼	鉄筋	ほ装	しゅ
1	2	1					1	1		1			
板金	ガ	塗装	防水	内装	機械	絶縁	電通	造園	さく	建具	水道	消防	清掃
				2						2			


希望する工事業種を選択してください。

**希望業種の選択**

土木	建築	大工	左官	とび	石	屋根	電気	管	夕	鋼	鉄筋	ほ装	しゅ
<input type="text" value="○"/>	<input type="text" value="○"/>	<input type="text"/>	<input type="text"/>	<input type="text"/>	<input type="text"/>	<input type="text"/>	<input type="text"/>	<input type="text"/>	<input type="text"/>	<input type="text"/>	<input type="text"/>	<input type="text"/>	<input type="text"/>
板金	ガ	塗装	防水	内装	機械	絶縁	電通	造園	さく	建具	水道	消防	清掃
<input type="text"/>	<input type="text"/>	<input type="text"/>	<input type="text"/>	<input type="text" value="○"/>	<input type="text"/>	<input type="text"/>	<input type="text"/>	<input type="text"/>	<input type="text"/>	<input type="text" value="○"/>	<input type="text"/>	<input type="text"/>	<input type="text"/>

入札参加資格審査を希望する業種として申請できるのは、経営事項審査を受けた業種に限ります。

建設業許可を有している業種であっても、経営事項審査を受けていない業種については申請できません。

入札参加資格審査を希望する業種すべてに入力したら  を押下

(19) コンサル業種情報 (委託業務のみ)

契約を締結する営業所	
営業所名	金沢支店


入札・契約を希望する営業所

申請先団体	
団体名	志賀町

希望するコンサル業種を選択してください。

希望業種の選択		
測量	測量一般	<input checked="" type="radio"/>
	地区の調整	<input type="checkbox"/>
	航空測量	<input type="checkbox"/>
	河川、砂防及び海岸・海洋	<input type="checkbox"/>
	港湾及び空港	<input type="checkbox"/>

入札参加資格審査を希望する業種を選択して「O」を付ける

入札参加資格審査を希望する業種すべてに入力したら  を押下

- ※ 建設コンサルタント及び補償コンサルタントについては登録されている部門 についてのみ申請可能ですので、登録のない部門については入力しないでください。
- ※ 補償コンサルタントを除く「その他」業務についてはその他（建設工事に関するもの）に入力してください。
- ※ その他（建設工事に関しないもの）は入札参加資格審査の対象としない業種です。誤って入力しないように注意してください。（次頁のスクリーンショット参照）

契約を締結する営業所		
営業所名	金沢支店	
申請先団体		
団体名	石川県	
希望するコンサル業種を選択してください。		
希望業種の選択		
測量	測量一般	<input type="checkbox"/>
	地図の調整	<input type="checkbox"/>
	航空測量	<input type="checkbox"/>
	河川、砂防及び海岸・海洋	<input type="checkbox"/>
	港湾及び空港	<input type="checkbox"/>
	電力土木	<input type="checkbox"/>
	道路	<input type="checkbox"/>
	鉄道	<input type="checkbox"/>
	上水道及び工業用水道	<input type="checkbox"/>
	下水道	<input type="checkbox"/>
建設コンサルタント	農業土木	<input type="checkbox"/>
	森林土木	<input type="checkbox"/>
	水産土木	<input type="checkbox"/>
	廃棄物	<input type="checkbox"/>
	造園	<input type="checkbox"/>
	都市計画及び地方計画	<input type="checkbox"/>
	地質	<input type="checkbox"/>
	土質及び基礎	<input type="checkbox"/>
	鋼構造及びコンクリート	<input type="checkbox"/>
	トンネル	<input type="checkbox"/>
	施工計画、施工設備及び積算	<input type="checkbox"/>
	建設環境	<input type="checkbox"/>
	機械	<input type="checkbox"/>
	電気電子	<input type="checkbox"/>
	建築(設備)設計	建築一般
意匠		<input type="checkbox"/>
構造		<input type="checkbox"/>
暖冷房		<input type="checkbox"/>
衛生		<input type="checkbox"/>
電気		<input type="checkbox"/>
建築積算		<input type="checkbox"/>
機械積算		<input type="checkbox"/>
電気積算		<input type="checkbox"/>
調査・試験(建築設備設計)		<input type="checkbox"/>
地質調査	地質調査	<input type="checkbox"/>
	物理探査	<input type="checkbox"/>
	ボーリング	<input type="checkbox"/>
	土質試験	<input type="checkbox"/>
造園管理	造園管理	<input type="checkbox"/>
補償コンサルタント	土地調査	<input type="checkbox"/>
	土地評価	<input type="checkbox"/>
	物件	<input type="checkbox"/>
	機械工作物	<input type="checkbox"/>
	営業補償・特殊補償	<input type="checkbox"/>
	事業損失	<input type="checkbox"/>
	補償関連	<input type="checkbox"/>
	総合補償	<input type="checkbox"/>
その他(建設工事に関するもの)	調査・試験(その他)	<input type="checkbox"/>
	道路清掃	<input type="checkbox"/>
	計量証明	<input type="checkbox"/>
	その他(建設工事関係)	<input type="checkbox"/>
その他(建設工事に関しないもの)	警備	<input type="checkbox"/>
	清掃	<input type="checkbox"/>
	浄化槽維持管理	<input type="checkbox"/>
	浄化槽清掃	<input type="checkbox"/>
	貯水槽清掃	<input type="checkbox"/>
	一般廃棄物運搬	<input type="checkbox"/>
	産業廃棄物運搬	<input type="checkbox"/>
	設備機器監視	<input type="checkbox"/>
	電気設備保守管理	<input type="checkbox"/>
	消防設備保守	<input type="checkbox"/>
その他(建設工事以外)	<input type="checkbox"/>	
契約を締結する営業所		
営業所名	金沢支店	
申請先団体		
団体名	石川県	
希望するコンサル業種を選択してください。		
希望業種の選択		

登録のない部門  
(区分) について  
は 入力しないこと。

入力禁止

(20) 営業所契約先選択 (選択済み)

契約を締結する営業所			
営業所名	金沢支店		

申請先団体をチェックし【選択】ボタンを押下してください。  
チェックの外れた団体には申請が行われません。  
【選択】ボタンを押下するとコンサル業種情報画面が表示されます。

申請先団体			
団体区分	申請先団体	業種	選択状態
都道府県	<input checked="" type="checkbox"/> 志賀町	<input type="button" value="→ 選択"/>	選択済み

「選択済み」と表示される

を押下

(21) 契約営業所一覧 (選択済み)

選択可能団体				
団体名		「済」と表示される		
申請辞退	登録番号	営業所名	チェック	選択
<input type="checkbox"/>	00000180-00	金沢支店	済	<input type="button" value="→ 選択"/>
				<input type="button" value="営業所追加"/>
契約を締結する営業所		申請先団体		
金沢支店		志賀町		

を押下

## (22) 登録確認

所属：総務部  
氏名：入札事務担当者

申請を行う 照会を行う 委任一覧 申請者情報 ログアウト

登録確認 ヘルプ 平成24年12月27日 16時42分

### 平成23~24年度(県内) 随時 工事 新規申請

各発注者様  
貴団体が執行する競争入札に参加する資格の審査を申請します。  
なお、入札に係る契約を締結する能力を有しない者及び破産者で復権を得ない者でないこと並びにこの申請書及び添付書類の内容については、事実と相違ないことをご確認ください。

**別送書類**

別送書類	
手続共通	
石川県(代表)	申請要領を参照してください。


**申請先団体**

代表団体	
都道府県	石川県
申請先団体	
都道府県	志賀町
市区	
町村	

**本社基本情報** [修正]

申請者	
法人・個人の区分	法人または団体
商号又は名称	フリガナ イシカワケンセツ 漢字 (株)石川建設
代表者役職	代表取締役
	フリガナ イシカワ ケンスケ

戻る 印刷 登録

内容に誤りがなければ  を押下

内容に誤りがあれば  を押下して、該当箇所を訂正

 を押下すると、入力内容を一覧で印刷することができます。

### (23) 結果表示


#### 申請書情報の登録を正常に終了しました。

「受付番号」は、申請状況の照会等に必須となります。  
内容を確認の上、必要に応じ【印刷】ボタンを押して印刷するか、メモを取ってください。

受付番号 : 20121227M17000001046

これで、申請書の提出（データ送信）は完了です。

併せて、すみやかに必要書類の手配及び提出をしてください。



を押下すると、受付番号を印刷することができます。

※ 申請後に申請内容に変更があった場合は、申請書の取下げ及び再申請を行うことができます。(申請受理前のみ)

ただし、申請書の取下げを行いますと、入力内容は消去されますので、再度初めから入力することとなります。

申請受理後、審査結果通知までの間に申請内容に変更があった場合は、申請書の入力内容の変更及び申請システムからの変更申請は行えませんので、書面による変更申請を行ってください。



## 8 申請書の一時保存・照会・補正・取下げ・職権訂正

### (1) 申請書の一時保存

申請書作成中に **一時保存** を押下すると、それまでの入力が保存されます。

The screenshot shows the '入札参加資格申請システム' (Bidding Participation Qualification Application System) interface. The user is logged in as 石川 県太郎 (Ishikawa Ken太郎) from the 総務部 (General Affairs Department). The current screen is '申請先団体選択' (Select Applicant Organization). A message at the top states '一時保存を正常に終了しました。' (Temporary save completed normally). Below this, a message box says '入力要領 申請を行う団体を選択してください。' (Input instructions: Please select the organization to apply to). A table titled '団体選択' (Organization Selection) shows the following data:

都道府県	志賀町
市区	なし
町村	なし

At the bottom of the screen, there is a '一時保存' (Temporary Save) button. A red callout box points to this button with the text '① 「一時保存」を押下' (Click 'Temporary Save'). Another red callout box points to the message box with the text '② メッセージが表示される' (Message is displayed).

### <保存情報の読み込み>

The screenshot shows the '入札参加資格申請システム' (Bidding Participation Qualification Application System) interface. The user is logged in as 石川 県太郎 (Ishikawa Ken太郎) from the 総務部 (General Affairs Department). The current screen is '保存情報読み込み確認' (Save Information Load Confirmation). A message at the top states '以下の保存データを利用して、申請入力を再開します。よろしければ【はい】を押してください。保存されたデータを使わずに、申請を始めから行うときは【いいえ】を押してください。' (Using the following saved data, we will restart the application input. If you are satisfied, please click [Yes]. If you want to start the application from the beginning without using the saved data, please click [No]). Below this, a table titled '保存データ' (Save Data) shows the following data:

申請書名	平成23～24年度 随時 造林 新規申請
氏名	石川 県太郎
保存日時	平成24年12月11日 10時29分50秒

At the bottom of the screen, there are two buttons: 'はい' (Yes) and 'いいえ' (No). A red callout box points to the 'はい' button with the text '④ 「はい」を押下すると 一時保存直前の状態から申請書の作成を再開できます。' (Clicking 'Yes' allows you to restart the application creation from the state immediately before temporary save). Another red callout box points to the message box with the text '③ 提供サービス一覧で 「保存中」表示の案件を開く' (Click the 'In Progress' case in the provided service list).

## (2) 申請書の照会

申請システム画面上部の「照会を行う」(10頁参照)から、申請済案件の照会を行います。

入札参加資格申請システム

所属：総務部  
氏名：石川 県太郎

申請を行う 照会を行う 委任一覧 申請者情報 ログアウト

### 申請書情報検索

ヘルプ 平成24年12月27日 17時49分

受付番号		
申請担当者	フリガナ	
	漢字	
申請状況		
最大検索件数 [必須]	50	

① 検索条件を入力  
※ 入力せずに空欄で「検索」を押下するとすべての申請済案件を検索できます。

② 詳細な条件で検索するには「詳細切替」を押下

③ 「検索」を押下

検索 詳細切替

入札参加資格申請システム

所属：総務部  
氏名：石川 県太郎

申請を行う 照会を行う 委任一覧 申請者情報 ログアウト

### 申請書情報検索

ヘルプ 平成24年12月27日 17時49分

受付番号		
申請担当者	フリガナ	
	漢字	
申請書名	年度	
	業務区分	<input type="checkbox"/> 工事 <input type="checkbox"/> コンサル <input type="checkbox"/> 造林
	定期/随時	<input type="checkbox"/> 定期 <input type="checkbox"/> 随時
	申請種別	
申請状況		
申請日付		
最大検索件数 [必須]	50	

②で「詳細切替」を押下したとき

検索 詳細切替

検索条件に合致した申請済案件が表示されますので、照会したい案件を選択して内容を確認します。

所属：総務部  
氏名：石川 県太郎

申請書情報

申請書情報検索

申請状況に  
「補正依頼中」の表示がある案件  
→ 補正（50頁参照）ができます。  
「共通審査中」のみ表示されている案件  
→ 取下げ（54頁参照）ができます。

受付番号

申請担当者 フリガナ  
漢字

申請状況

最大検索件数 [必須]

検索 詳細切替

2件

No.	受付番号	申請担当者	申請書名	申請状況	申請日時	詳細
1	20121031MI7000001012	石川 県太郎	平成24～25年度(県外) 随時 工事 新規申請	共通審査中 補正依頼中	H24.10.31 13:42:48	表示
2	20120229MI7000000631	石川 県太郎	平成23～24年度(県内) 随時 工事 新規申請	共通受付不 受理	H24.02.29 18:20:48	表示

④ 「表示」を押下

所属：総務部  
氏名：石川 県太郎

申請書情報

申請書状況詳細

⑤ 申請書の概要が表示される

申請書情報

受付番号 20121031MI7000001012

申請書名 平成24～25年度(県外) 随時 工事 新規申請

申請日時 平成24年10月31日 13時42分48秒

申請担当者情報

所属 総務部

氏名 石川 県太郎

電話番号 076-225-1712

1件

申請先団体別状況

No.	申請先団体	申請状況	更新日時	申請書
1	石川県(代表)	共通審査中 補正依頼中	H24.10.31 13:43:51	表示

「志賀町」と表示される

⑥ 「表示」を押下

戻る

### (3) 申請書の補正

受付者から補正の指示があると、次のような「補正要求連絡」が電子メールで行われます。

※ 宛先は申請担当者情報（19頁参照）のメールアドレス

#### (例)

件名:【入札参加資格申請】補正要求連絡[20121031M17000001012]  
差出人:no-reply <no-reply@supercals.jp>  
送信日時:2012/10/31 13:50  
宛先:石川 県太郎 <ri-kensu@besi.seishinai.jp>  
CC:  
添付ファイル:

下記の手続について補正要求が行われました。  
補正指示内容を確認し、補正処理を行ってください。  
<https://www.ep-bes.supercals.jp/Shinsei/main?uji.verb=startUp&madoguchiCode=M170000>

[窓口名] : 志賀町窓口  
[団体名] : 志賀町  
[手続名] : 平成24～25年度(県外) 随時 工事 新規申請  
[申請者名] : 石川 県太郎  
[申請日時] : 2012年10月31日 13時42分  
[受付番号] : 20121031M17000001012  
[補正期限] : 2012年12月31日  
[補正要求日時] : 2012年10月31日 13時43分  
[発行部署名] : 土木部 監理課

補正要求された  
案件

本メールはシステムが自動的に送信しております。  
本メールへ返信にてお問い合わせいただいてもご回答出来ませんので、  
予めご了承くださいませようお願い申し上げます。

申請システム画面上部の「照会を行う」（10頁参照）から、補正要求された案件を照会します。

入札参加資格申請システム

所属：総務部  
氏名：石川 県太郎

申請を行う 照会を行う 委任一覧 申請者情報 ログアウト

### 申請書表示

平成24～25年度(県外) 随時 工事 新規申請

各発注者様  
貴団体が執行する競争入札に参加する資格の審査を申請します。  
なお、入札に係る契約を締結する能力を有しない者及び破産者で復権を得ない者でないこと並びにこの申請書及び添付書類の内容については、事実と相違ないことを誓約します。

**別送書類**

別送書類  
手続共通  
石川県(代表) ・申請要領を参照してください。

**申請先団体**

代表団体  
都道府県 石川県

申請先団体  
都道府県 志賀町  
市区  
町村

**本社基本情報**

申請者

戻る 印刷 履歴 補正

「志賀町」と表示される

① 「履歴」を押下

④ 「補正」を押下

入札参加資格申請システム

所属：総務部  
氏名：石川 県太郎

申請を行う 照会を行う 委任一覧 申請者情報 ログアウト

### 申請書履歴一覧

申請者情報

受付情報	20121031MI7000001012
申請書名	平成24～25年度(県外) 随時 工事 新規申請
商号又は名称	(株)石川建設
申請日時	2012年12月27日 14時36分29秒

2件 1< 先頭 < 前頁 次頁 > 最終 >> 1 / 1 頁移動

No.	処理	申請先団体	利用者区分	処理者	処理日時	申請書
1	申請する	石川県(代表)	担当者	石川 県太郎	H24.10.31 13:42:48	表示
2	補正指示	石川県(代表)	発注者	土木部 監理課	H24.10.31 13:43:51	表示

③ 「戻る」を押下

「志賀町」と表示される

② 申請書の処理履歴が表示される

戻る

入札参加資格申請システム

所属：総務部  
氏名：石川 県太郎

申請を行う 照会を行う 委任一覧 申請者情報 ログアウト

### 補正指示内容確認

ヘルプ 平成24年12月27日 17時49分

補正の指示内容を確認して、【次へ】ボタンを押してください。

申請者情報	
受付情報	20121081M17000001012
申請書名	平成24～25年度(県外) 随時 工事 新規申請
商号又は名称	(株)石川建設
申請日時	平成24年10月31日 13時42分48秒

補正指示内容	
詳細	番地等を全角区切りにしてください。
補正指示日時	平成24年10月31日 13時43分51秒
補正期限	平成24年12月31日

⑤ 補正指示の詳細が表示される

⑥ 「次へ」を押下

戻る 次へ

入札参加資格申請システム

所属：総務部  
氏名：石川 県太郎

申請を行う 照会を行う 委任一覧 申請者情報 ログアウト

### 申請先団体選択

ヘルプ 平成24年12月27日 17時49分

入力要領  
申請を行う団体を選択してください。

団体選択	
都道府県	<input checked="" type="checkbox"/> 志賀町
市区	なし
町村	なし

「志賀町」と表示される

「補正指示」を押下すると  
補正指示内容が表示される

補正指示 - Microsoft Internet Explorer

補正指示内容	
詳細	番地等を全角区切りにしてください。
補正指示日時	平成24年10月31日 13時43分51秒
補正期限	平成24年12月31日

閉じる

補正指示 次へ

ページが表示されました

⑦ 申請書の作成（15頁参照）と同様の手順で、補正要求された箇所を訂正できます。

「登録確認」画面で入力内容を確認し、誤りがなければを **更新** 押下  
します。正常終了のメッセージが表示されると、申請書の補正は完了です。

#### (4) 申請書の取下げ

申請システム画面上部の「照会を行う」(10頁参照)から、取り下げたい案件を照会します。

所属：総務部  
氏名：石川 県太郎

申請書表示

平成23~24年度(県内) 随時 工事 新規申請

各発注者様  
貴団体が執行する競争入札に参加する資格の審査を申請します。  
なお、入札に係る契約を締結する能力を有しない者及び破産者で復権を得ない者でないこと並びにこの申請書及び添付書類の内容については、事実と相違ないことを誓約します。

別送書類

別送書類	
手続共通	
石川県(代表)	・申請要領を参照してください。

申請先団体

代表団体	
都道府県	石川県
申請先団体	
都道府県	志賀町
市区	
町村	

本社基本情報

申請者

戻る 印刷 履歴 取下げ

所属：総務部  
氏名：石川 県太郎

取下げ登録確認

以下の申請情報の取下げを行います。  
取下げ対象が正しいれば【実行】ボタンを押してください。

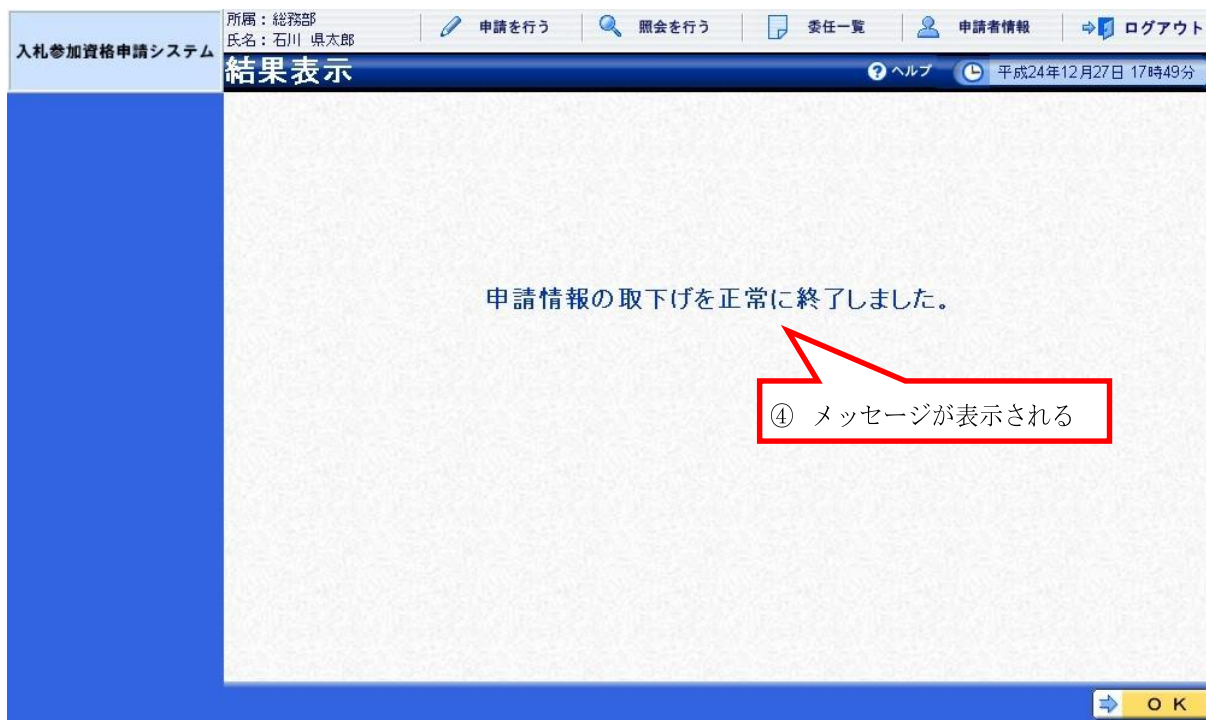
申請書情報

受付情報	20121227M17000001046
申請書名	平成23~24年度(県内) 随時 工事 新規申請
商号又は名称	(株)石川建設
申請日時	2012年12月27日 16時42分21秒

戻る 実行



正常終了のメッセージが表示されると、申請書の取下げは完了です。



※ 一旦取下げた案件の訂正・再申請はできません。

再度申請を行うときは、改めて申請書の作成（15頁参照）から行う必要があります。

## (5) 申請書の職権訂正

受付者の職権による訂正があると、次のような「職権訂正連絡」が電子メールで行われます。

※ 宛先は申請担当者情報（19頁参照）のメールアドレス

### (例)

件名:【入札参加資格申請】職権訂正連絡[20121031M17000001012]  
差出人:no-reply <no-reply@supercals.jp>  
送信日時:2012/12/27 15:10  
宛先:石川 県太郎 <[redacted]@supercals.jp>  
CC:  
添付ファイル:

下記の手続について職権訂正が行われました。  
訂正内容を確認してください。  
<https://www.ep-bes.supercals.jp/Shinsei/main?uji.verb=startUp&madoguchiCode=M170000>

[窓口名] : 志賀町窓口  
[団体名] : 志賀町  
[手続名] : 平成24～25年度(県外) 随時 工事 新規申請  
[申請者名] : 石川 県太郎  
[申請日時] : 2012年10月31日 13時42分  
[受付番号] : 20121031M17000001012  
[職権訂正日時] : 2012年12月27日 15時00分  
[発行部署名] : 土木部 監理課

職権訂正された  
案件

本メールはシステムが自動的に送信しております。  
本メールへ返信にてお問い合わせいただいてもご回答出来ませんので、  
予めご了承くださいませようお願い申し上げます。

申請システム画面上部の「照会を行う」（10頁参照）から、職権訂正された案件を照会します。

入札参加資格申請システム

所属：総務部  
氏名：石川 県太郎

申請を行う 照会を行う 委任一覧 申請者情報 ログアウト

### 申請書表示

平成24～25年度(県外) 随時 工事 新規申請

各発注者様  
貴団体が執行する競争入札に参加する資格の審査を申請します。  
なお、入札に係る契約を締結する能力を有しない者及び破産者で復権を得ない者でないこと並びにこの申請書及び添付書類の内容については、事実と相違ないことを誓約します。

**別送書類**

別送書類	
手続共通	
石川県(代表)	・申請要領を参照してください。

**申請先団体**

代表団体	都道府県	石川県
申請先団体	都道府県	志賀町
市区		
町村		

**本社基本情報**

申請者

戻る 印刷 履歴 取下げ

入札参加資格申請システム

所属：総務部  
氏名：石川 県太郎

申請を行う 照会を行う 委任一覧 申請者情報 ログアウト

### 申請書履歴一覧

申請者情報

受付情報	20121031M17000001012
申請書名	平成24～25年度(県外) 随時 工事 新規申請
商号又は名称	(株)石川建設
申請日時	2012年12月27日 15時03分30秒

4件 先頭 前頁 次頁 最終 1/1 頁移動

No.	処理	申請先団体	利用者区分	処理者	処理日時	申請書
1	申請する	志賀町	担当者	石川 県太郎		
2	補正指示	志賀町	発注者	土木部 監理課	13:43:51	
3	補正	志賀町	担当者	石川 県太郎	H24.12.27 14:53:24	表示
4	職権訂正	志賀町	発注者	土木部 監理課	H24.12.27 15:00:39	表示

戻る

「申請書表示（履歴）」画面の下部に、職権訂正の詳細が表示されます。

入札参加資格申請システム

所属：総務部  
氏名：石川 県太郎

申請を行う 照会を行う 委任一覧 申請者情報 ログアウト

### 申請書表示(履歴)

平成24～25年度(県外) 随時 工事 新規申請

各発注者様  
貴団体が執行する競争入札に参加する資格の審査を申請します。  
なお、入札に係る契約を締結する能力を有しない者及び破産者で復権を得ない者でないこと並びにこの申請書及び添付書類の内容については、事実と相違ないことを誓約します。

#### 別送書類

別送書類	
手続共通	
石川県(代表)	・申請要領を参照してください。

#### 申請先団体

代表団体	
都道府県	石川県

#### 訂正内容入力

詳細	
	所在地：番地等を全角区切りに訂正しました。 電話番号：誤入力を訂正しました。

戻る 印刷

④ 職権訂正の詳細が表示される

申請手続きについての説明は以上となります。

申請システムに関するパソコン等の動作環境及び操作方法については、各種マニュアルを別途ご覧ください。

必要書類に関する提出先及び提出期限については、[志賀町ホームページ](#)にてご確認ください。